



the Game LIFE

出雲縁結び

ポケット人生ゲーム

遊び方説明書 2人~4人用 対象年齢6才以上

© 1968, 2015 Hasbro. All Rights Reserved.

© TOMY

この度は、「出雲縁結び ポケット人生ゲーム」をお買い上げいただきまして、誠にありがとうございます。ご使用前に、この遊び方説明書をよくお読みください。また、読み終わった後は必ず保管しておいてください。



出雲市 IZUMO



Zwei 株式会社 ツウアイ

※写真やイラストは実際の商品と多少異なる場合があります。

警告(けいこく)

保護者の方へ、必ずお読みください。

●自動車ゴマ・ピン類など小部品があります。誤飲・窒息の危険がありますので、3才未満のお子様には絶対に与えないでください。

注意(ちゅうい)

- プラスチック袋を頭から被ったり、顔を覆ったりしないでください。窒息する恐れがあります。
- 思わぬ事故の恐れがありますので、ご使用の際は3才未満のお子様の手が届かない所に保管してください。



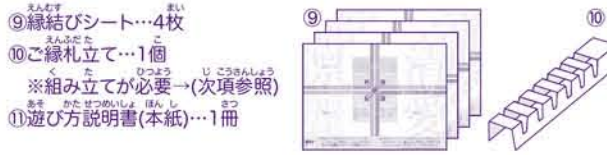
くちにいれない

(使用上の注意) ●遊ぶ前に付属の「遊び方説明書」をよく読んでから使用してください。●部品はきれいに切り取り、切り取ったあとのクズは捨ててください。○仕切り、部品が入っていた袋は箱材材ですので開封後すぐに捨ててください。

ゲーム部品を確認します



- ①ゲーム盤(表/1stステージ・裏/2ndステージ)…1枚
- ②ルーレット…1個
- ③自動車ゴマ(4色 各1個)…4個
- ④人物ピン(4色 各4本)…16本



※人物ピンなど部品が小さいものは無くしやすいのでお気をつけ下さい。

ゲーム部品を準備します



- 1stステージから使用するもの
 - ⑤<女子カード>
 - ⑥<縁結びカード>(赤)『男女のご縁』
 - <縁結びカード>(青)『仕事・生活のご縁』
 - ⑦<出雲おみくじ>
 - 2ndステージから使用するもの
 - ⑧<ご縁札>
 - ⑩<ご縁札立て>
- <ゲーム盤>の折りくせを直して平らにして置きます。
- 各種カードを【カードシート】からすべて切り離します。
- ・<女子カード>は種類別に並べて置きます。
 - ・<縁結びカード>は背面の色別(赤・青・緑)に分け、よく切ってひと束にして伏せて置きます。なお緑色のカードは2ndステージから使用します。
 - ・<出雲おみくじ>もまとめて伏せて置きます。
- <ご縁札>を【ご縁札シート】から切り離し、あらかじめ組み立てておいた<ご縁札立て>に種類別にまとめて置きます。
- ※<ご縁札立て>は右図のように余分な紙片を抜き取り、山折りにして組み立てます。
- <自動車ゴマ>と<人物ピン>を各色とも丁寧に切り取りまとめて置きます。
 - <ルーレット>は全員から手が届きやすい所に置きます。
 - <縁結びシート>は各プレイヤーの手元に敷いて置きます。
- ※2ndステージでは<縁結びカード>(緑)『趣味のご縁』が加わります。その他の部品は1stステージと同様です。

恋に仕事に忙しい人のためのクイックガイド

各項目の番号は、それが発生するマス位置(下図)も表しています。

① ゲームのスタート

自分の<女子カード>をとり<縁結びシート>に置きます。

・300縁(2nd=500縁)もらい<人物ピン><自動車ゴマ>を組み【スタート】に置きます。

② ゲームの進め方

ルーレットをまわし自分の<自動車ゴマ>を動かします。

・マスの文章を読み、指示された「ご縁」をもらう/戻すをやりとります。

③ 参拝日(赤いマス)

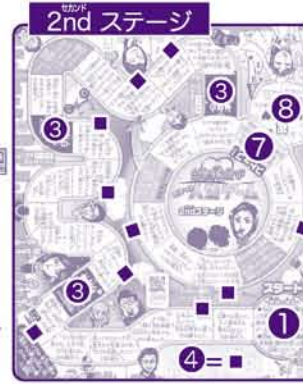

このマスは止まっても通過しても<女子カード>に記された「ご縁」をもらえます。

・ピタリ止まると<出雲おみくじ>を引くマスがあります。

④ 縁結びカード

止まったマスにこのアイコンがあれば同じ色の<縁結びカード>を1枚引きます。

・全てのカードは4つのタイプに分かれています。




⑤ 縁結びシート

引いた<縁結びカード>を<縁結びシート>に置きます。

・<女子カード>と対角線上にあるカードが「好相性」です。

ルールの詳細は本書ウラの同じ番号の項目をご覧ください。



10 ゴール!!

- ・ゴールしたら「着順ご縁」をもらい、終了まで自分の番でチャレンジゲームをします。
- ・合計した「ご縁」が最も高いプレイヤーが優勝です。

9 精算 (黄色のマス)

- ・必ずストップします。条件で「カードご縁」をもらいます。
- ・「ご縁札」を合計してもマイナスなら[修行の地]または[神話の世界]へ行きます。

8 同乗者(人物ピン)

- ・神話上の人物や家族が乗ります。<人物ピン>を1本<自動車ゴマ>に立てます。
- ・乗っていると後で助かったり「同乗者ご縁」がもらえます。

7 分かれ道 (黄色のマス)

- ・必ずストップします。次から進むコースを宣言します。
- ・2ndステージにあるリング上のマスのみ、もう一周するかを選ぶことができます。

このゲームについて

プレイヤーは良い縁結びを求めて出雲にやってきます。1stステージでは出雲を散策しながら多くの「ご縁」を集め、2ndステージではその「ご縁」を元に婚活を成功させます。どちらもより多くのご縁に恵まれたプレイヤーが優勝となります!

★「縁結び」がテーマの人生ゲームです

このゲームはお金ではなく、「ご縁」を集めて幸せになることを主旨に、縁を結ぶ力をより多く集めたプレイヤーが優勝する新感覚人生ゲームです。さらにプレイヤーは全員女性! 出雲への旅から始まり、婚活、結婚、育児、仕事、趣味といったライフデザインまで、女性ならではの話題が中心です。使用するご縁札の単位も「円」ではなく「縁」ですでお間違いなく。

★縁結びの街「出雲」の話題が盛りだくさん

縁結びといえば出雲。その出雲にまつわる有名な神話からご当地グルメまで、楽しい話題を盛り込みました。特に1stステージでは出雲のパワースポットをたくさん巡るので、ちょっとした旅気分を味わえます。またマスの一部には「出雲情報ナンバー」を設けましたので、気になる話題があればその場でWEBサイト「いずもな暮らし」にてご確認ください。

★新たな女性のタイプ分けを新採用!

この人生ゲームでは、プレイヤーの属性を分けて遊ぶツールとして『パーソナルアトラクト診断』(次項参照)を採用しています。女性も男性も大まかに4つのタイプに分けられ、それぞれ相性の良い悪いがあるという関係性をルールに取り入れました。様々な優位差がゲームの勝敗に影響を与えます。まずはご自身の診断から始めてみてください。

◆本ゲームの特設ページや出雲の定住情報はこちら。出雲市の魅力発見!

いずもな暮らし
http://izumonakurashi.jp

◆女性のライフデザインに関する制作協力
http://www.zwei.com/

zwei
株式会社 ツウエイ

『4つの女性タイプ』

このゲームでは『パーソナルアトラクト診断』*という手法を用いて、プレイヤーを4つの女性タイプにキャラクター分けして遊びます。

『パーソナルアトラクト診断』とは?

- ・「パーソナルアトラクト診断」とは人の魅力を4つのタイプに分類し、外見の、内面的魅力の両方から「人」に選ばれる自分の魅せ方を見つけて行く診断方法です。自分はどの魅力が強く出ているのかチェックシートで診断します。
- ・4つの魅力のタイプは「凛」「麗」「清」「愛」(男性の場合「勇」「艶」「爽」「優」)の漢字一文字でその特徴が表現され、その相関関係が下の図となります。



- ・女性の場合、左側2つ(凛、麗)はエネルギーの強さを表し、右側2つ(清、愛)はエネルギーの柔らかさを表します。また上2つ(凛、清)は母性エネルギーを表し、下2つ(麗、愛)は小悪魔エネルギーを表します。
- ・人は陰と陽、凸と凹のように自分と対局のタイプ、エネルギーを持つ人に惹かれる傾向にあるため、図でも対局にあるもの同士が惹かれが強くなります。
- ・これらの関係性は人以外の物事(仕事・趣味など)にも当てはまります。

★このゲームではその惹かれ合う力も「縁結び」の力であり、その力が他よりも強い対局同士を「好相性」と定め、もらえる「ご縁」も優位になっています。ただし対局の関係でない人や物事の相性が悪いわけではありません。

★『パーソナルアトラクト診断』のより詳しい内容については、WEBサイト『いずもな暮らし』の「出雲縁結び人生ゲーム」特設ページをご覧ください。

*『パーソナルアトラクト診断』は吉村みか先生による診断メソッドです。

チェックシート あなたはどのタイプ?



全員でチェックする時は、このシートをコピーしてください。
「出雲縁結び人生ゲーム」WEBページでも診断できます。→

A群

- 熟い人だとよくいわれる
- 気がつくとリーダー的ポジションにいることが多い
- 物事は白黒ハッキリつけたいほうだ
- 目立ちたがり屋と思われがち
- スポーツは見るよりやるほうが好き
- 体育会系の友人が多い

チェックの数
この個

B群

- 露出度の多い服をよく着る
- ワインやシャンパンが好きだ(好きそうと言われる)
- 美容にはそれなりにお金をかけている
- オシャレなレストランが好きでよく行く
- 異性からはよく食事に誘われるほうだ
- プライベートでタクシーによく乗る

チェックの数
この個

C群

- 恋愛対象というよりは友人として見られることが多い
- 一度会った人から「はじめまして」と言われたことがある
- すごく「いい人そう」と言われる
- ナチュラル・自然体という言葉が好き
- 自分はモテないと思う
- 人前で何かをするのは苦手だ

チェックの数
この個

D群

- 異性に甘えるのは上手だと思う
- 実際の年齢よりも下に見られることが多い
- 我がままなほうだと思う
- 天然だと言われることが多い
- 人にお願いをすることが得意
- 年上の異性と付き合いやすいことが多い

チェックの数
この個

～診断結果～

A群が多かった人は『凛』タイプ C群が多かった人は『清』タイプ

B群が多かった人は『麗』タイプ D群が多かった人は『愛』タイプ

同数の場合はその中から選んでください。

① ゲームのスタート

遊ぶ人数は2人～4人です。ゲーム部品の準備をします。
 (→『ゲーム部品の準備をします』を参照)
 1stステージと2ndステージの両ステージ通して遊ぶか、一つのステージで遊ぶか先に決めておきます。

1 女性タイプを決める

- 最初に4つの女性タイプを選びます。選び方は以下の方法がありますが、一度決めたタイプだけでなく、様々なタイプで遊んでみてください。
- 自分自身で自由に決める:
4つのタイプから自身に当てはまると思うタイプを選びます。
- 他のプレイヤーに決めてもらう:
自分で決められない時などに有効です。自身の見られ方も判ります。
- 前のページのチェックシートを活用する。

決まったらそのタイプの『女子カード』を取って、自分の『縁結びシート』に配置します。

※『女子カード』は各2枚づつです。
 同じタイプを希望する3人目のプレイヤーは他のタイプを選んでください。

2 スタート準備

1. 両ステージ共に各プレイヤーは好きな色の『自動車ゴマ』を1個決め、同じ色の『人物ピン』(プレイヤー自身に該当)を図のように1本さし込んで[スタート]マスに置きます。
2. 全員スタート前に最初の『ご縁』をもらいます。1stステージなら300縁、2ndステージから遊ぶ場合は500縁を場の『ご縁札』からもらいます。両ステージを続けて遊ぶ場合は『女子カード』(『女子力アップ!』も含む)、入手した『縁結びカード』、『ご縁札』を全て2ndステージに引き継ぎます。
3. すべての準備が整ったら、両ステージ共にジャンケンで勝ったプレイヤーから時計まわりの順番でスタートします。

② ゲームの進め方

このゲームではゲーム中に授かった『ご縁』をくご縁札』という目に見える形にして、その獲得数を競います。1stステージから続けて2ndステージで遊ぶ場合、それまで貯めたくご縁札』がそのまま引き継がれます。

1 ゲームの基本動作

- このゲームは両ステージとも以下の基本動作を繰り返し進めてください。判らないことが出てきたら本書の各項目を確認してください。

 - 1 自分の番になったら、ルーレットをまわします。
出た数だけ『自動車ゴマ』を進め、止まったマスの指示を読み、それに従います。ただし[参拝日](赤いマス)を通過したら、先にその指示に従った後、止まったマスの指示に従います。(→④)
 - 2 「～戻す」「～もらう」と書かれていれば、記された単位の『ご縁』を場の『ご縁札』とやり取りします。また『縁結びカード』のアイコンがあればその色のカードを1枚引きます。(→④)
 - 3 「～戻す」「～もらう」と書かれていれば、記された単位の『ご縁』を場の『ご縁札』とやり取りします。また『縁結びカード』のアイコンがあればその色のカードを1枚引きます。(→④)

2 「ご縁」が足りなくなったら

ゲーム中に手持ちの『ご縁』が足りなくなったら借りることができます。くご縁札』500縁分借るにつき、く負のご縁札』(-500縁)1枚を一緒に場から受け取ります。例えば、1,000縁借る場合、

同時に受け取ります。返す場合も同様にく負のご縁札』と同単位のくご縁札』を添えて場にいつでも返すことができます。(手元のくご縁札) 借りる

《ご注意》くご縁札』の全体の枚数には限りがあるため、種類により途中で足りなくなる場合があります。手元に小さい単位のご縁札』が増えたら、大きな単位のご縁札』に交換しながら遊んでください。

※説明書の中で「場」という表現が出てきますが、それは全プレイヤーが共有する場所を指します。具体的にはくゲーム盤』の横の空きスペースです。

③ 参拝日(赤いマス)

[参拝日]は定期的に寺社に参拝し『ご縁』をもらうマスです。1stステージでは出雲を旅しながら寺社を参拝し、2ndステージは人生の節目に寺社を参拝して『ご縁』をもらいます。[参拝日]でもらえるご縁は『女子カード』に記されています。

1 ご縁のもらい方

参拝日、赤いマスは、止まった時だけでなく、通過した時もその指示は全て有効です。止まったマスの指示よりも先に赤いマスの指示に従います。

★例えば、
 ルーレットで4が出たら…

①『女子カード』に記された『ご縁』をもらう。
 ②別の指示(『ご縁』の割り増しや同乗者など)があればそれを実行する。

止まるマス

ジビエ料理でお肌つやつや。300縁もらう。	参拝日 縁結びで有名な神社に参拝する。	イノシシとシカの逆襲に遭う。600縁戻す。	新種の蝶を発見! 1,000縁もらう。
-----------------------	---------------------	-----------------------	---------------------

①～④の順番でくご縁札』やカードを処理します。

③ 1,000縁もらう。
 ④『縁結びカード』をもらう。

2 「出雲おみくじ」を引く

一部の[参拝日]は「おみくじ」を引く指示があり、その[参拝日]にピタリと止まればく出雲おみくじ』を引きます。先にマスの指示をすべて済ませた後で1枚引き、「おみくじ」の指示をすぐに実行します。
 《ご注意》使い終わったく出雲おみくじ』は、場の裏に戻して混ぜてください。

大吉 無条件で『女子力アップ!』。アップ済みの場合は300縁もらう。

吉 誰かとジャンケンし、勝てばく縁結びカード』の同カテゴリ1枚と交換できる。

中吉 希望すれば自分の『女子カード』を場に残ったカードと入れ替える。

小吉 『縁結びカード』をどれでも1枚引く。同カテゴリが2枚以上あれば1枚場に返す。

凶 『縁結びカード』があれば1枚失うが、その場で『笑い話』をすれば回避できる。

大凶 『貧乏神のような人』を持っているプレイヤーと自分の『男女のご縁』1枚を交換する。
 ※カード交換の場合、自分または他のプレイヤーが持っていない場合は不成立です。

④ 縁結びカード

『縁結びカード』は、各ステージで得られた『縁結び』を形にしたものです。3つのカテゴリがあり、その全てに『女子カード』同様に4つのタイプが存在します。自身と『好相性』のカードがあれば後の『カードご縁』が増えます。

1 カテゴリと特徴

- 『男女のご縁』(赤いカード)
1stステージで多く入手できます。1stステージの[精算]マス以降は常に1枚(1人)に絞ります。
- 『仕事・生活のご縁』(青のカード)
両ステージ通して入手できます。持っている結婚後の人生の選択次第では優位に働きます。
- 『趣味のご縁』(緑のカード)
2ndステージのみで入手できます。持っている結婚後の人生を助けたり豊かにしてくれます。

2 『男女のご縁』の4タイプ

『縁結びカード』のうち『仕事・生活のご縁』と『趣味のご縁』は『女子カード』と同じく「凛」「麗」「清」「愛」で表現されますが、『男女のご縁』の男性は「勇」「艶」「爽」「優」で表現され、漢字が違うだけで同じ扱いをします。

「麗」=「艶」
 「清」=「爽」
 「愛」=「優」

3 特殊な『男女のご縁』

- ◆『神のような人』
4つのタイプを全て兼ね備える人を超越した男性で、どの女子タイプにも『好相性』として扱われます。ただしく出雲おみくじ』で交換されやすいリスクがあります。
- ◆『貧乏神のような人』
どの女子タイプとも相性が合わず、彼がいると[参拝日]でもらえるはずの『ご縁』が無効になります。(それ以外は普通の『男女のご縁』カードとして扱われます。)
途中での他の『男女のご縁』カードに替えるチャンスもあります。

5 縁結びシート

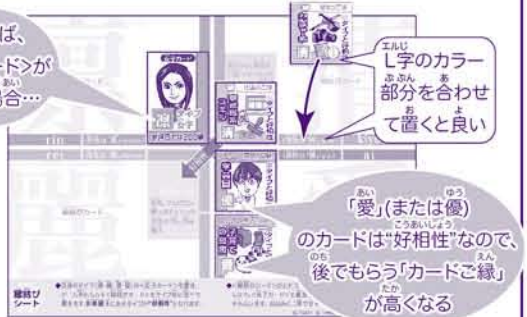
各ステージで得られた「縁結びカード」を並べて見やすくするために「縁結びシート」を使います。「縁結びカード」を「縁結びシート」の同じ色に合わせて置いていけば、「女子カード」との相関関係が一目で判ります。



「縁結びシート」の使い方

「縁結びシート」には「女子カード」と「縁結びカード」と共通のデザインが施されているため、L字のカラー部分を合わせるときれいに並べられます。中心から順に「男女のご縁」「仕事・生活のご縁」と並べると効果的です。「女子カード」と対角線のエリアにあるカード全てが「好相性」となります。

★例えば、
「女子カード」が「凛」の場合…



「愛」(または優)のカードは「好相性」なので、後でもう「カードご縁」が高くなる

6 女子カアップ!

以下の条件によりゲーム中に「女子カアップ!」します。

- 手元の「縁結びカード」がどれも5枚以上になる
- 出雲おみくじを引き、「大吉」が出る
- マスの指示でルーレットにより結果を出した場合

どれか条件を満たした時点で「女子カード」を裏返すと、次の「参拝日」からもらえる「ご縁」が500縁にアップします。「女子カアップ!」したら「縁結びカード」の枚数が減っても元に戻りません。両ステージを続けて遊ぶ場合も「女子カアップ!」のまま引き継がれます。また途中で「女子カード」を交換した場合でも、手元の「縁結びカード」の枚数にかかわらず「女子カアップ!」した状態が継続されます。



7 分かれ道 (黄色いマス)

コースが分かれる[ストップ]マスに着いたら、次回から進むコースを選んで宣言します。分かれた各ルートには以下の特徴があります。

● 1stステージ…自然コース or 神話コース


「自然コース」は比較的堅実なコース、「神話コース」は古事記など神話を題材とした波風が高いコースです。

● 2ndステージ…結婚 or もう一周

今の相手と結婚する場合は「結婚」マスへすぐ移動し、結婚に迷う場合はリング状のコースをもう一周だけして「結婚」マスへ移動します。(3周目はできません)

● 2ndステージ…専業主婦コース or キャリアコース

手持ちの「縁結びカード」に「仕事・生活のご縁」があれば、内容により優位となるコースが選べます。
【ご注意】両ステージとも矢印で移動する可能性のあるマスがありますが、相手の浮気による移動を除き、矢印で移動した先の指示には従いません。



8 同乗者 (人物ピン)

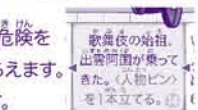
指定のマスに止まったら「同乗者」が乗ってきます。自分の「自動車ゴマ」と同じ色の「人物ピン」を1本立てます。(位置は右図を参照)

● 1stステージ…歴史や神話にまつわる人物

青色のマスで乗ってきます。乗っていると途中で危険を回避してくれたり、ゴールで「同乗者ご縁」がもらえます。

● 2ndステージ…家族(夫と子供)

「結婚」マスと、「子供が生まれる」と書かれた[参拝日]、[分かれ道]で乗ってきます。結婚後、夫と離婚した場合、一時的に「人物ピン」を降ろします(カードも場に戻す)が、直後の[分かれ道]で再婚し乗せることができます。子供は最低でも1人乗ってきます。子供の人数が後の孫が生まれた時にお祝いの「ご縁」に影響します。



9 精算 (黄色いマス)

[ストップ]精算マスでは手持ちの「縁結びカード」の「カードご縁」を受け取ります。「ご縁札」を合計した結果「負のご縁札」が残れば「修行の地」へ、または「縁結びカード」が2枚以上なければ「神話の世界」へ移動します。

1 精算方法

● 数字の順に行います。

1stステージ

1: 「縁結びカード」の「カードご縁」(全ての「縁結びカード」が対象)
好相性カード1枚あたり1,000縁
普通のカード1枚あたり 200縁

2: 「縁結びカード」のうち「男女のご縁」を1枚に絞る。
→不要となったカードは場に戻す

3: 手元に「負のご縁札」が残っていれば場に返します。その後「負のご縁札」が残る 残らない

「修行の地」へ ゴールをめざす

2 「修行の地」/「神話の世界」

1stステージ 「修行の地」

自分の番でルーレットを2回まわす。2回とも同じ数字がでた でない

500縁もらい
【精算】へ移動、
ゴールをめざす

2ndステージ

1: 「縁結びカード」の「カードご縁」(全ての「縁結びカード」が対象)
好相性カード1枚あたり1,000縁
普通のカード1枚あたり 200縁

2: 「縁結びカード」の所持枚数
2枚以上 1枚以下

ゴールをめざす 「神話の世界」へ

「ストップ! 精算」

子供が結婚する。以下の条件を満たすと「縁結びカード」が好相性のカードがあれは1枚1,000縁、他は200縁もらう。縁結びカードが2枚以上なければ「神話の世界」へ、ゲーム終了で帰る。

2ndステージ 「神話の世界」

自分の番でルーレットを2回まわす。2回とも同じ数字が出せたら500縁もらう。
● ゲーム終了までここに留まる。



10 ゴール!! (出雲縁結び空港/縁満長者の地)

「ゴール!」はルーレットの数が余ってもゴールします。ゴールしたらすぐに「着順ご縁」をもらいます。次回から自分の番で以下の「先着チャレンジ」を行います。● ゲーム終了後、「ご縁札」を合計します。

1 着順ご縁

● ゲームしたらすぐにもらいます。

1stステージ

1着…1,000縁 2着…500縁
3着… 200縁 4着…100縁

2ndステージ

1着…2,000縁 2着…1,000縁
3着… 500縁 4着… 300縁

2 先着チャレンジ

● ゲーム終了まで自分の番で行います。

1stステージ「出雲チャレンジ」

ルーレットをまわし、1、2、6 を出せば500縁もらいます。

2ndステージ「良い夫婦チャレンジ」

ルーレットをまわし、4、1、2 を出せば1,000縁もらいます。

3 ゲーム終了・縁満長者決定!

プレイヤー全員が「ゴール!!」『出雲縁結び空港』(1st)、「縁満長者の地」(2nd)または「修行の地」(1st)、「神話の世界」(2nd)に着けば「ゲーム終了」です。● 1stステージのみ「同乗者ご縁」として同乗者1人(1本)あたり500縁もらい、プレイヤーにあたるドライバーを除いた人物ピンを降ろします。さらに2ndステージへ続けて遊ぶ場合は、各種カードや「ご縁札」もそのまま継続します。「修行の地」のプレイヤーも参加できます。

★全員手元の「ご縁札」を合計し順位を決め、最も多くの「ご縁」を獲得したプレイヤーが優勝です!



タカラトミーでは「子どもたちに安全で楽しいおもちゃと夢を産み育てる」ことを第一に考えております。そのため、常に製品に対し研究、改良を行っており、お買い上げ時期によって同一製品の中にも多少異なるものや、パッケージの写真やイラストなどと異なる場合がございます。ご了承ください。製品につきましては、万全の注意を払って製造に当たっておりますが、万一お客様ご自身の責任でございましたら下記までご連絡ください。

タカラトミー お客様相談室 おかけ間違いのないようご注意ください
〒124-8511 東京都葛飾区立石 7-9-10
製品や修理については下記お客様相談室までお問合せください
電話受付時間 月曜日～金曜日(祝日・祭日を除く) 10～17時
PHS、IP電話等からのお問合せは 03-5650-1031
0570-041031 タカラトミーサポート 検索
<http://www.takaratomy.co.jp/support/index.html>



出雲縁結び
ポケット
人生ゲーム